






ASOCIACION RESPIRAVILA- Balance de PYMES al cierre del ejercicio 2023

Nº CUENTAS	ACTIVO	NOTAS de la MEMORIA	2023	2022
	A) ACTIVO NO CORRIENTE		33.339,12	31.625,08
20,(280), (2830),(290)	I. Inmovilizado intangible	5	425,19	672,69
24,(299)	II. Bienes del Patrimonio Histórico			
21,(281),(2831),(291),23	III. Inmovilizado material	5	32.913,93	30.952,39
22,(282),(2832),(292)	IV. Inversiones inmobiliarias			
2503,2504,2513,2514,2523,2524,(2593),	V. Inversiones en entidades del grupo y asociadas a largo plazo			
(2594),(2933),(2934),(2943),(2944),(2953),(2954)	VI. Inversiones financieras a largo plazo			
2505,2515,2525,(2595),260,261,262,263,264,265	VII. Activos por impuesto diferido		0,00	0,00
268,(269),27,(2935),(2945),(2955),(296),(297),(298)				
474				
	B) ACTIVO CORRIENTE		162.559,21	159.671,48
30,31,32,33,34,35,36,(39),407	I. Existencias	7	0,00	0,00
447,448,(495)	II. Usuarios y otros deudores de la actividad propia		46.118,53	51.387,26
430,431,432,433,434,435,436,(437),(490),	III. Deudores comerciales y otras cuentas a cobrar		0,00	504,00
(493),440,441,446,449,460,464,470,471,	IV. Inversiones en entidades del grupo y asociadas a corto plazo			
472,544,558	V. Inversiones financieras a corto plazo			
5303,5304,5313,5314,5323,5324,5333,5334,	VI. Periodificaciones a corto plazo		0,00	0,00
5343,5344,5353,5354,(5393),(5394),5523,	VII. Efectivo y otros activos líquidos equivalentes		116.440,68	107.780,22
5524,(5933),(5934),(5943),(5944),(5953),(5954)				
5305,5315,5325,5335,5345,5355,(5395),540,				
541,542,543,545,546,547,548,(549),551,				
5525,5590,565,566,(5935),(5945),(5955),				
(596),(597),(598)				
480,567				
57	TOTAL ACTIVO (A + B)		195.898,33	191.296,56

ASOCIACION RESPIRAVILA- Balance de PYMES al cierre del ejercicio 2023

Nº CUENTAS	PATRIMONIO NETO Y PASIVO	NOTAS de la MEMORIA	2023	2022
	A) PATRIMONIO NETO		151.094,46	165.202,02
	A-1) Fondos propios		151.094,46	165.202,02
	I. Dotación fundacional		104.511,36	104.511,36
100	1. Dotación fundacional		104.511,36	104.511,36
(103)	2. (Dotación fundacional no exigida)			
11	II. Reservas		37.825,31	24.251,06
120,(121)	III. Excedentes de ejercicios anteriores		23.422,37	23.422,37
129	IV. Excedente del ejercicio	3	-14.664,58	13.017,23
130,131,132	A-2) Subvenciones, donaciones y legados recibidos		0,00	0,00
	B) PASIVO NO CORRIENTE		0,00	0,00
14	I. Provisiones a largo plazo		0,00	0,00
	II. Deudas a largo plazo		0,00	0,00
1605,170	1. Deudas con entidades de crédito		0,00	0,00
1625,174	2. Acreedores por arrendamiento financiero			
1615,1635,171,172,173,175,176,177,179, 180,185	3. Otras deudas a largo plazo		0,00	0,00
1603,1604,1613,1614,1623,1624,1633,1634	III. Deudas con entidades del grupo y asociadas a largo plazo			
479	IV. Pasivos por impuesto diferido			
181	V. Periodificaciones a largo plazo			
	C) PASIVO CORRIENTE		44.803,87	26.094,54
499,529	I. Provisiones a corto plazo			
	II. Deudas a corto plazo		14.270,21	10.799,93
5105,520,527	1. Deudas con entidades de crédito		0,00	0,00
5125,524	2. Acreedores por arrendamiento financiero			
50,5115,5135,5145,521,522, 523,525,528,551,5525,555,5565, 5566,5595,5598,560,561	3. Otras deudas a corto plazo	10	14.270,21	10.799,93
5103,5104,5113,5114,5123,5124,5133,5134,5143, 5144,5523,5524,5563,5564	III. Deudas con entidades del grupo y asociadas a corto plazo			
412	IV. Beneficiarios-Acreedores			
	V. Acreedores comerciales y otras cuentas a pagar		30.533,66	15.294,61
400,401,403,404,405,(406)	1. Proveedores	10	138,22	404,84
410,411,419,438,465,475,476,477	2. Otros acreedores	10,12	30.395,44	14.889,77
485,568	VI. Periodificaciones a corto plazo		0,00	0,00
	TOTAL PATRIMONIO NETO Y PASIVO (A + B + C)		195.898,33	191.296,56